

**CÓDIGO 3501**

**GUARDIÁN (ESPANTAPÁJAROS)**

	MODELO
A	ESTÁNDAR ECO

\*Funciona con gas butano.



3501-A

**CÓDIGO 3500**

**ABONADORAS Y SEMBRADORAS**

	TIPO
A	ABONADORA AUTOMÁTICA 25 Kg.
B	ABONADORA MANUAL 3 Kg.
C	SEMBRADORA AUTOMÁTICA HORIZONTAL 48 cm.
D	SEMBRADORA AUTOMÁTICA DE PRECISIÓN 2 RUEDAS EN LÍNEA



3500-B

**RECAMBIOS PARA ABONADORAS Y SEMBRADORAS**

	TIPO
3500-D-R2	ASURCADOR SEMBRADORA (3500-D)



3500-A



3500-C



3500-D



3500-D-R2

**CÓDIGO 2008**

**RODILLOS PARA CÉSPED**

	TIPO	MEDIDAS cm
A	METÁLICO CON CLAVOS	Ø30 X 80
B	METÁLICO LISO	Ø30 X 80
C	METÁLICO CON CLAVOS	Ø30 X 50
D	METÁLICO LISO	Ø30 X 50
O	ARO CON CLAVOS	Ø30



2008-A



2008-B



2008-C



2008-D




2008-O

## ACCESORIOS MAQUINARIA

CODIGO 3506			
CABEZALES DESBROZADORA			
	TIPO CARGA DE HILO	TIPO ROSCA	ACCESORIOS
A	MANUAL 6 HILOS DOBLES	UNIVERSAL	-
B	MANUAL 2 HILOS DOBLES	UNIVERSAL	-
D	AUTOMÁTICO	UNIVERSAL	KIT ARANDELAS ADAPTADORAS
E	AUTOMÁTICO	UNIVERSAL	ADAPTADORES 3507
G	CEPILLO METAL TRENZADO	UNIVERSAL	-
H	CONTRADISCO PROTECTOR	UNIVERSAL	-
J	SEMI-AUTOMÁTICO 2 HILOS	M8 X 1,25	-




3506-A



3506-B



3506-G



3506-H



3506-J



3506-E (SIN ADAPTADOR)



**FALTA AÑADIR ADAPTADOR 3507  
SEGÚN NECESIDAD**



3506-D


**CODIGO 3507**
**ADAPTADORES Y ACCESORIOS PARA CABEZALES DESBROZADORA**

MODELO	TIPO ROSCA	MEDIDA ROSCA
10100H	HEMBRA	10 X 1,00
10125H	HEMBRA	10 X 1,25
10125M	MACHO	10 X 1,25
10150H	HEMBRA	10 X 1,50
10150M	MACHO	10 X 1,50
12125H	HEMBRA	12 X 1,00
12150H	HEMBRA	12 X 1,50
12175H	HEMBRA	12 X 1,75
8125M	MACHO	8 X 1,25
8125H	HEMBRA	8 X 1,25
M	-	MUELLE INTERIOR
P	-	PASA-HILO


 ADAPTADOR  
HEMBRA

 ADAPTADOR  
MACHO


PASA-HILO



MUELLE INTERIOR

**CODIGO 3525**
**TORNILLOS ROSCA IZQUIERDA PARA CABEZALES DESBROZADORA**

MODELO	TIPO ROSCA	MEDIDA ROSCA
7100	IZQUIERDA	7 X 1,00
8125	IZQUIERDA	8 X 1,25
10125	IZQUIERDA	10 X 1,25
10150	IZQUIERDA	10 X 1,50



3525

**CODIGO 3526**
**TUERCA ROSCA IZQUIERDA PARA CABEZALES DESBROZADORA**

MODELO	TIPO ROSCA	MEDIDA ROSCA
8125	IZQUIERDA	8 X 1,25
10100	IZQUIERDA	10 X 1,00
10125	IZQUIERDA	10 X 1,25
10150	IZQUIERDA	10 X 1,25
12150	IZQUIERDA	12 X 1,50
12175	IZQUIERDA	12 X 1,75



3526-10100 / 10150



3526-12175



3526-8125 / 10125 / 12150

**CODIGO 3527**
**KIT SURTIDO TORNILLOS + TUERCAS PARA CABEZALES**

COMPOSICIÓN	TIPO ROSCA	MEDIDA ROSCA	UNIDADES
TORNILLO 7x100	IZQUIERDA	7 X 1,00	15
TORNILLO 8x125	IZQUIERDA	8 X 1,25	15
TORNILLO 10x125	IZQUIERDA	10 X 1,25	15
TORNILLO 10x150	IZQUIERDA	10 X 1,50	15
TUERCA 8x125	IZQUIERDA	8 X 1,25	15
TUERCA 10x100	IZQUIERDA	10 X 1,00	15
TUERCA 10x125	IZQUIERDA	10 X 1,25	15
TUERCA 10x150	IZQUIERDA	10 X 1,25	15
TUERCA 12x150	IZQUIERDA	12 X 1,50	12
TUERCA 12x175	IZQUIERDA	12 X 1,75	12



3527



HILO DESBROZADORA CUADRADO			
CÓDIGO	mm	LONGITUD m.	PRESENTACIÓN
52024070	2,4	70	BLISTER
5200040	3,0	KIT 50 PIEZAS DE 30 cm.	BLISTER
5200035	3,0	50	BLISTER
5200049	3,0	175	BOBINA
5200036	3,3	40	BLISTER
5200050	3,3	145	BOBINA
52040100	4,0	100	BOBINA



HILO DESBROZADORA ESTRELLA			
CÓDIGO	Ø mm	LONGITUD m.	PRESENTACIÓN
64027383	2,7	383	BOBINA



PRESENTACIÓN EN BOBINA

HILO DESBROZADORA HELICOIDAL			
CÓDIGO	Ø mm	LONGITUD m.	PRESENTACIÓN
65027056	2,7	56	BLISTER
65030044	3,0	44	BLISTER
65035035	3,5	35	BLISTER
65035105	3,5	105	BOBINA
65040025	4,0	25	BLISTER
65040075	4,0	75	BOBINA
65044020	4,4	20	BLISTER
65044060	4,4	60	BOBINA



PRESENTACIÓN EN BLISTER

HILO DESBROZADORA REDONDO			
CÓDIGO	Ø mm	LONGITUD m.	PRESENTACIÓN
63040095	1,3	15	BLISTER
63040096	1,6	15	BLISTER
63040097	2,0	15	BLISTER
63040098	2,4	15	BLISTER
63040104	2,4	90	BLISTER
63040099	3,0	15	BLISTER
63040105	3,0	60	BLISTER
63002629	3,0	223	BOBINA
63003415	3,0	1097	BOBINA
63040173	3,3	12	BLISTER
63040174	3,3	50	BLISTER
63002638	3,3	185	BOBINA
63007720	3,3	893	BOBINA



CODIGO 3508 DISCOS DESBROZADORA			
MODELO	DIENTES	Ø mm (ext X int)	GROSOR mm
2C	2	300 X 25	3
2R	2	250 X 25	3
2V	2	255 X 25	2
3ZS	3	255 X 25,4	3
W40	40 (WIDIA)	255 X 25,4	1,5
8C	8	250 X 25,4	3,2



3508-W40



3508-2C



3508-2R



3508-2V



3508-3ZS



3508-8C

**CÓDIGO 3509**  
**ACCESORIOS PARA DESBROZADORAS**

CÓDIGO	ACCESORIO	MEDIDAS mm
A	PROTECTOR ESTÁNDAR CABEZAL	TUBO Ø24-26-28



3509-A



3516-A / B / C / D / E / F

**CÓDIGO 3516**  
**BUJÍAS MOTOR**

CÓDIGO	EXAGONO mm	LARGO ROSCA mm	Ø ROSCA mm
A	19	9,5	14
B	21	19	14
C	16	12,7	10
D	16	8	10
E	16	19	14
F	19	9,5	14

**CÓDIGO 3517-A**  
**PIPETA UNIVERSAL BUJÍA**



3517-A



3519-A / B / C

**CÓDIGO 3519**  
**LLAVES BUJÍAS COMBINADAS**

CÓDIGO	MEDIDAS mm
A	13 X 16
B	13 X 19
C	17 X 21

**CÓDIGO 3521**  
**CEBADORES GASOLINA**

CÓDIGO	MODELO
A	CEBADOR BURBUJA GRANDE Ø18 SUELTA
B	CEBADOR BURBUJA PEQUEÑA Ø15 SUELTA
C	CEBADOR GRANDE Ø18 COMPLETO, CON PESTAÑAS
D	CEBADOR PEQUEÑO Ø15 COMPLETO, CON AGUJEROS



3521-A

3521-B

3521-C

3521-D

**CÓDIGO 3522**  
**CUCHILLAS UNIVERSALES CORTACÉSPED**

CÓDIGO	MEDIDAS
40	40 cm / 16"
42	42 cm / 17"
45	45 cm / 18"
47	47 cm / 19"
50	50 cm / 20"
52	52 cm / 21"
55	55 cm / 22"



3522

**CÓDIGO 3550**  
**GRASAS Y ACEITES PARA MOTORES Y MOTOSIERRAS**

CÓDIGO	TIPO	CAPACIDAD Lts.
A	ACEITE 2 TIEMPOS MEZCLA (ALTAS PRESTACIONES)	0,125
B1	ACEITE 2 TIEMPOS MEZCLA (ALTAS PRESTACIONES)	1,0
B5	ACEITE 2 TIEMPOS MEZCLA (ALTAS PRESTACIONES)	5,0
D	ACEITE TODO EN UNO	0,520
F1	ACEITE PARA CADENA DE MOTOSIERRA	1,0
F5	ACEITE PARA CADENA DE MOTOSIERRA	5,0
G	ACEITE 4 TIEMPOS SAE 5W30 (GASOLINA Y DIESEL)	1,0
H	ACEITE 4 TIEMPOS SAE 5W30 (GASOLINA Y DIESEL)	5,0
J	ACEITE 4 TIEMPOS SAE 10W40 (GASOLINA)	5,0



**CÓDIGO 7199000510**  
**ENGRASADOR PARA CABEZALES DE ENGRANAJES 90 g.**



7199000510

**CÓDIGO BCL111CL**  
**LIMPIADOR ESPADA DE CORTASETOS. SPRAY DE 400 ml**



BCL111CL

**CÓDIGO 3555-G40**  
**GRASA ADHESIVA. SPRAY DE 400 ml**



3555-G40

**CÓDIGO 3555-L10**  
**LIMPIADOR HOJAS DE CORTE. SPRAY DE 100 ml**



3555-L10

**CÓDIGO 3540-A**  
**BOMBA ENGRASADORA DE METAL PUNTA ESTRECHA 70 ml**



3540-A

**CÓDIGO BCL111GR4**  
**GRASA PARA ENGRANAJES DE CORTASETOS. CARTUCHO 400 g.**



BCL111GR4

**CÓDIGO 3570**  
**PINTURAS EN SPRAY (PARA USO FORESTAL)**

CÓDIGO	TIPO	CAPACIDAD Lts.
R	ROJO FLUO	0,500
V	VERDE FLUO	0,500



3570-R / 3570-V

**CÓDIGO 3561**

**COMBUSTIBLES PARA MOTORES DE EXPLOSIÓN. LARGA DURABILIDAD.**

CÓDIGO	TIPO	CAPACIDAD L.
A	COMBUSTIBLE CON MEZCLA PARA MOTORES DE 2T	5
B	COMBUSTIBLE SIN MEZCLA PARA MOTORES DE 4T	5

Gasolina de alquilato desarrollada para motores de 2T (**3561-A**) ó 4T (**3561-B**).  
 Máxima limpieza, lubricación y durabilidad de los motores.  
 Emisiones de escape menos dañinas que los combustibles regulares.  
 Puede almacenarse hasta 5 años, en condiciones adecuadas.  
**\*3561-A** : Combustible pre-mezclado (1:50) para todos los motores de 2 tiempos.  
 Gasolina mezclada con aceite sintético y biodegradable.



3561-A



3561-B

**CÓDIGO 3560**

**BIDONES PARA ACEITE Y GASOLINA**

CÓDIGO	TIPO	CAPACIDAD L.
3560-A	METÁLICO CON CIERRE DE SEGURIDAD	5
3560-B	METÁLICO CON CIERRE DE SEGURIDAD	10
3560-C	METÁLICO CON CIERRE DE SEGURIDAD	20
4175158	PLÁSTICO PARA ACEITE Y GASOLINA	2,5 + 5
4175158-A	PLÁSTICO PARA COMBUSTIBLE	10
4175158-B	PLÁSTICO PARA COMBUSTIBLE	20
4175158-C	PLASTICO PARA COMBUSTIBLE	5



3560-A / B / C



4175158



4175158-A / B / C

**CÓDIGO 3562**

**RECAMBIOS BIDONES METAL GASOLINA**

CÓDIGO	RECAMBIO	LITROS
J	JUNTA GOMA TAPÓN	5-10-20



3562-J

**CÓDIGO 4175158**

**TAPONES PARA BIDONES GASOLINA**

CÓDIGO	PARA BIDÓN	LITROS
TG	4175158-A / C	5 - 10
TP	4175158-B	20



4175158-TG / TP

**CÓDIGO 3520**

**MANGUERAS DE COMBUSTIBLE**

CÓDIGO	MEDIDAS mm
A	2,0 X 3,5
B	2,4 X 4,6
C	3,2 X 6,0



3520-A / B / C

**CÓDIGO 3510**  
**PASADORES DE ANILLA**

CÓDIGO	MEDIDAS mm
4.5	4,5
6	6
7	7
8	8
9	9
10	10
11	11



PASADOR DE ANILLA

**CÓDIGO 3511**  
**PASADORES CENTRO EJE**

CÓDIGO	MEDIDAS mm	TIPO
640	6X40	
740	7X40	
750	7X50	
833	8X33	HONDA
840	8X40	
850	8X50	
860	8X60	
940	9X40	HONDA
950	9X50	
960	9X60	
1040	10X40	HONDA
1050	10X50	
1060	10X60	
1250	12X50	
1260	12X60	



PASADOR CENTRO EJE

**CÓDIGO 3512**  
**PASADORES BETA EN "R"**

CÓDIGO	MEDIDAS mm
2	HILO 2
3	HILO 3
4	HILO 4
5	HILO 5
6	HILO 6
7	HILO 7
8	HILO 8
10	HILO 10



PASADOR TIPO BETA

**CÓDIGO 1002120**  
**MOLINO ELÉCTRICO DE METAL PARA CEREALES**

TENSIÓN	MOTOR	MEDIDAS DEPOSITO Ø x ALTURA	ALTURA TOTAL	CAPACIDAD
220 V	1,5 CV	33 X 60 cm	96 cm	50 L.



1002120

**CÓDIGO 1002120-**  
**RECAMBIOS MOLINO ELÉCTRICO**

CÓDIGO	RECAMBIO
1	CUCHILLA



1002120-1






**CÓDIGO LR040-045-048-052**

**LIMAS PARA CADENA DE MOTOSIERRA**

CÓDIGO	DIÁMETRO mm
032	3,2
040	4,0
045	4,5
048	4,8
052	5,2



LR032 / LR040 / LR045 / LR048 / LR052

**CODIGO 10.000**

**MANGOS DE LIMA**

	LONGITUD mm	VIROLA mm
D	100	18




10000-D

**CÓDIGO 3800**

**LIMAS Y ACCESORIOS PARA AFILADO MANUAL DE CADENAS DE MOTOSIERRA**


CÓDIGO	ARTÍCULO	MEDIDAS mm	MATERIAL
A	LIMA CON PORTA-ÁNGULOS (Ø4,0mm)	300	METAL
B	MANGO LIMA CON PORTA-ÁNGULOS	130	PLÁSTICO
C	PLANTILLA AFILADO CON PORTA-ÁNGULOS	150	METAL
D	SOPORTE ESPADA CON CUÑA	115	METAL
E	AFILADOR 2 EN 1	310	PLAST-METAL
F	LIMA CUADRADA AFILADOR 2 EN 1	195	METAL



3800-A



3800-C



3800-B



3800-E



3800-F




3800-D

**CÓDIGO 3810**

**MAQUINARIA Y ACCESORIOS PARA AFILADO DE CADENAS DE MOTOSIERRA**

CÓDIGO	ARTÍCULO	MEDIDAS mm
A	AFILADOR ELÉCTRICO 85W – 4200rpm	-
14	DISCO – MUELA AFILADOR	105 x 22 x 3,2
38	DISCO – MUELA AFILADOR	105 x 22 x 3,2



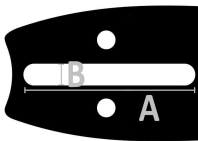
3810-14 / 38

3810-A

**CODIGO 3518**

**ESPADAS PARA MOTOSIERRAS**

MODELO	LONGITUD	PASO	GALGA	(A) mm	(B) mm
18	18" / 45 cm	.325"	0,058" / 1,5mm	74	8,2



**CODIGO 3515**

**CADENAS MOTOSIERRA**

MODELO	PASO	GALGA
P0	1/4"	.043" / 1,1 mm
P2	3/8"	.043" / 1,1 mm
P4	3/8"	.050" / 1,3 mm
P7	.325"	.050" / 1,3 mm
P9	.325"	.058" / 1,5 mm





**CODIGO 3700**

**HIDROLIMPIADORAS DE ALTA PRESIÓN**

MODELO	MÁXIMA PRESIÓN	CAPACIDAD	CONSUMO	RPM	ALIMENTACIÓN	MÁX. TEMP.	DEPÓSITO DETERGENTE	DEPÓSITO COMBUSTIBLE
150-480	150 bar / 2175 psi	480 L/h	2300 W	2800	220V / 50Hz	45º ENTRADA	-	-
155-540	155 bar / 2247 psi	540 L/h	2300 W	2800	220V / 50Hz	45º ENTRADA	1,8 L.	-
200-900	200 bar / 2900 psi	900 L/h	5700 W	1450	380V / 50Hz	110º SALIDA	2 L.	18 L.



3700-150-480



3700-155-540



3700-200-900