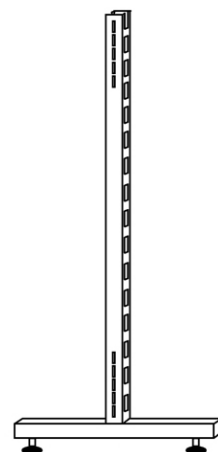
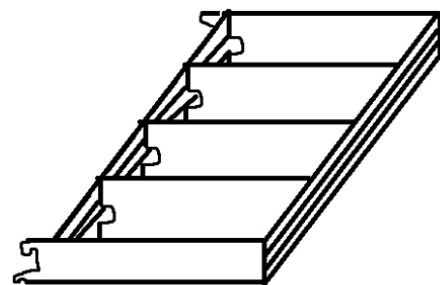
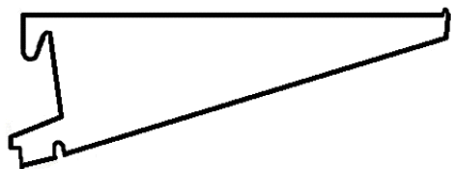
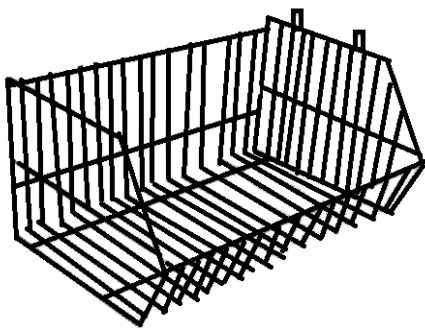


CATÁLOGO 04/2022


[21 - ESTANTERIAS]

PRECIOS A CONSULTAR DEBIDO A LA INESTABILIDAD DEL MERCADO



sistema i - bandeja enganche

Fecha revisión: 3/2/2022



WBJ7030	BANDEJA ENGANCHE 700 X 300 MM
WBJ8520	BANDEJA ENGANCHE 850 X 200 MM
WBJ1020	BANDEJA ENGANCHE 1000 X 200 MM
WBJ1030	BANDEJA ENGANCHE 1000 X 300 MM
WBJ1040	BANDEJA ENGANCHE 1000 X 400 MM
WBJ1050	BANDEJA ENGANCHE 1000 X 500 MM
WBJ1340	BANDEJA ENGANCHE 1300 X 400 MM
WBJ1350	BANDEJA ENGANCHE 1300 X 500 MM

sistema i - cartela

Fecha revisión: 3/2/2022



WCT200	CARTELA 200 MM
WCT300	CARTELA 300 MM
WCT400	CARTELA 400 MM
WCT500	CARTELA 500 MM

sistema i - cartela modular

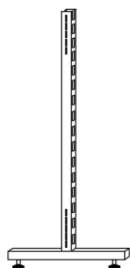
Fecha revisión: 3/2/2022



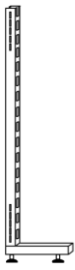
WCMO300	CARTELA MODULAR 300 MM
WCMO400	CARTELA MODULAR 400 MM
WCMO500	CARTELA MODULAR 500 MM
WCMO600	CARTELA MODULAR 600 MM

sistema i - cremallera central

Fecha revisión: 3/2/2022



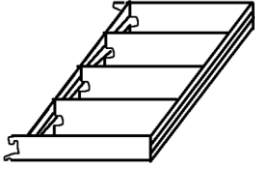
WCC145	CREMALLERA CENTRAL 60 X 30 - 1450 MM
--------	--------------------------------------



sistema i - cremallera mural

Fecha revisión: 3/2/2022

WCM145	CREMALLERA MURAL 60 X 30 - 1450 MM
WCM180	CREMALLERA MURAL 60 X 30 - 1800 MM
WCM200	CREMALLERA MURAL 60 X 30 - 2000 MM
WCM220	CREMALLERA MURAL 60 X 30 - 2200 MM



sistema i/ii - bandeja clasificadora

Fecha revisión: 3/2/2022


WBJC1040	BANDEJA CLASIFICADORA - 1000 X 400 MM
----------	---------------------------------------



sistema i/ii - bandeja clasificadora - separador

Fecha revisión: 3/2/2022


WSBJC	SEPARADOR BANDEJA CLASIFICADORA 400 MM
-------	--



sistema i/ii - bastidor unión chapa

Fecha revisión: 3/2/2022

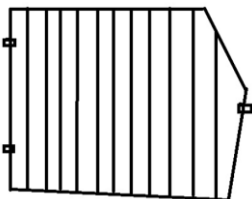
WBUC85	BASTIDOR UNIÓN CHAPA 850 MM
WBUC100	BASTIDOR UNIÓN CHAPA 1000 MM
WBUC130	BASTIDOR UNIÓN CHAPA 1300 MM



sistema i/ii - cesto alambre a cremallera

Fecha revisión: 3/2/2022

WCEC1000	CESTO ENGANCHE A CREMALLERA - 1000 X 200 X 480 MM
----------	---



sistema i/ii - cesto alambre a cremallera - separador

Fecha revisión: 3/2/2022

WSCEC	SEPARADOR CESTO - 480 X 200 MM
-------	--------------------------------



sistema i/ii - cremallera pared

Fecha revisión: 3/2/2022

WCP180	CREMALLERA PARED 30 X 30 - 1800 MM
WCP200	CREMALLERA PARED 30 X 30 - 2000 MM

sistema i/ii - gancho doble


Fecha revisión: 3/2/2022



WGD5250	GANCHO DOBLE Ø 5 X 250 MM CINCADO
---------	-----------------------------------

sistema i/ii - gancho sencillo

Fecha revisión: 2/2/2022



WGS525	GANCHO SENCILLO Ø 5 X 250 MM CINCADO
WGS630	GANCHO SENCILLO Ø 6 X 300 MM CINCADO

sistema i/ii - panel fondo liso


Fecha revisión:



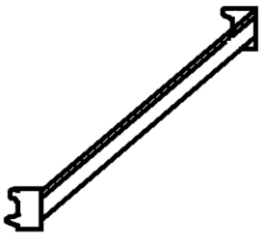
WPFL70	PANEL FONDO LISO 700 X 260 MM
WPFL85	PANEL FONDO LISO 850 X 260 MM
WPFL100	PANEL FONDO LISO 1000 X 260 MM
WPFL130	PANEL FONDO LISO 1300 X 260 MM

sistema i/ii - panel fondo perforado

Fecha revisión: 3/2/2022



WPF70	PANEL FONDO PERFORADO 700 X 260 MM
WPF85	PANEL FONDO PERFORADO 850 X 260 MM
WPF100	PANEL FONDO PERFORADO 1000 X 260 MM
WPF130	PANEL FONDO PERFORADO 1300 X 260 MM



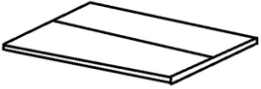
sistema i/ii - soporte perfil

Fecha revisión: 3/2/2022

WSPF100	SOPORTE PERFIL PARA COMPLEMENTOS 1000 MM
---------	--

sistema ii - bandeja modular

Fecha revisión: 3/2/2022



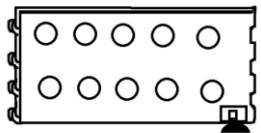
WBJM8520	BANDEJA MODULAR 850 X 200 MM
WBJM1020	BANDEJA MODULAR 1000 X 200 MM
WBJM1030	BANDEJA MODULAR 1000 X 300 MM
WBJM1040	BANDEJA MODULAR 1000 X 400 MM
WBJM1050	BANDEJA MODULAR 1000 X 500 MM
WBJM1060	BANDEJA MODULAR 1000 X 600 MM
WBJM1320	BANDEJA MODULAR 1300 X 200 MM
WBJM1330	BANDEJA MODULAR 1300 X 300 MM
WBJM1340	BANDEJA MODULAR 1300 X 400 MM
WBJP13040	BANDEJA MODULAR 1300 X 400 MM - 1 PIEZA
WBJP13050	BANDEJA MODULAR 1300 X 500 MM - 1 PIEZA
WBJM1360	BANDEJA MODULAR 1300 X 600 MM



sistema ii - cremallera columna central

Fecha revisión: 3/2/2022

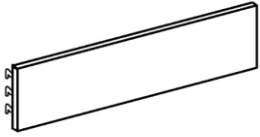
WCCC145	CREMALLERA COLUMNA CENTRAL 60 X 30 - 1450 MM
WCCC200	CREMALLERA COLUMNA CENTRAL 60 X 30 - 2000 MM



sistema ii - pie de cremallera

Fecha revisión: 3/2/2022

WPIC50	PIE DE CREMALLERA 500 MM
WPIC60	PIE DE CREMALLERA 600 MM



sistema ii - zócalo

Fecha revisión: 3/2/2022

WZ85	ZOCALO 850 MM
WZ100	ZOCALO 1000 MM
WZ130	ZOCALO 1300 MM

Todo comprador acepta nuestras condiciones generales de venta y, en caso de desavenencias, se somete a los Tribunales de Terrassa.