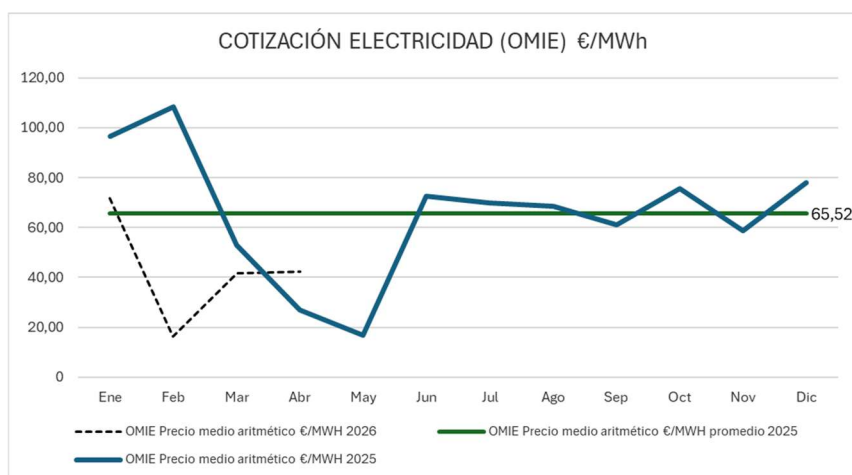


MERCADOS ENERGÉTICOS

EVOLUCIÓN DE PRECIOS ABRIL 2026

ELECTRICIDAD

La **media del precio diario** de la luz en el mercado mayorista (OMIE) de abril ha sido de 42,44€/MWh, prácticamente igual al del mes anterior y muy superior al mes de abril de 2025. El incremento del precio del gas por la guerra de Oriente Medio es la principal causa de dicha subida, y también afectará previsiblemente al próximo mes de mayo.



El modo de funcionamiento reforzado aplicado por REE, está provocando que los **SERVICIOS DE AJUSTE** sean más de 10 euros/MWh superiores a los del año anterior. La media móvil de los últimos 12 meses (desde la fecha del apagón) da un valor medio para 2026 de 20 euros/MWh, y representará más del 33% del precio de la energía en OMIE.

SERVICIOS DE AJUSTE 2026													
(EUR/MWh)	Ene	Feb	Mar	Abr	May	Jun	Jul	Ago	Sep	Oct	Nov	Dic	Media anual
Precio del mercado diario	71,67	16,41	41,71	42,44									43,06
SERVICIOS AJUSTE (RRTT+OS)	16,45	26,57	30	21,71									23,68
Porcentaje frente precio medio diario	23,0%	161,9%	71,9%	51,2%									55,0%
SERVICIOS DE AJUSTE 2025													
(EUR/MWh)	Ene	Feb	Mar	Abr	May	Jun	Jul	Ago	Sep	Oct	Nov	Dic	Media anual
Precio del mercado diario	96,69	108,31	53,03	26,81	16,93	72,6	70,01	68,44	61,04	75,78	58,65	77,91	65,52
SERVICIOS AJUSTE	10,86	15,9	15,33	17,1	25,23	14,66	14,51	12,98	16,81	17,55	16,48	16,2	16,13
Porcentaje frente precio medio diario	11,2%	14,7%	28,9%	63,8%	149,0%	20,2%	20,7%	19,0%	27,5%	23,2%	28,1%	20,8%	24,6%

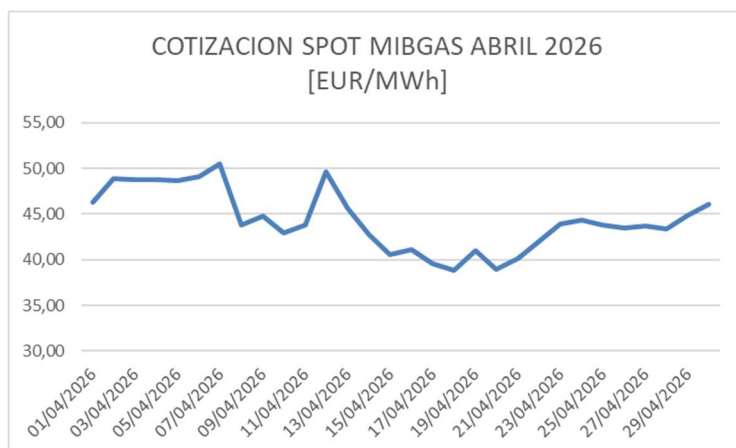
FUTUROS ELECTRICIDAD

Los precios de los futuros se han incrementado respecto al cierre del mes anterior. El futuro para todo 2027 en OMIP está en 59,50 euros/MWh, frente a los 56,35 euros/MWh a 31/3. Poco a poco, la crisis del golfo de Ormuz empieza a afectar a los futuros de electricidad, sobre todo en el tercer trimestre.

Q3-26: 83,40 (+7,7) €/MWh Q4-26: 86,80 (+1,3) €/MWh Q1-27: 72,00 (+0,50) €/MWh

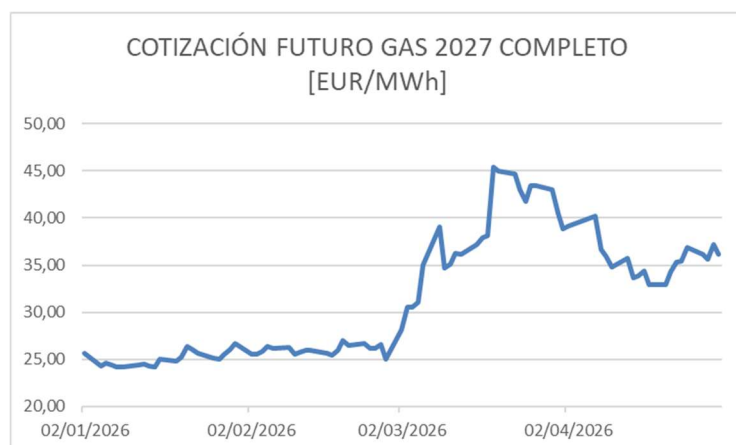
GAS

El precio diario MIBGAS a 30/4 ha sido de 45,57€/MWh, con una ligera bajada respecto al inicio de la guerra de Oriente Medio. Se han producido subidas y bajadas dentro del mes, asociadas a la evolución del conflicto. La cotización media del mes ha sido 44,34€/MWh, frente a los 52 del mes de marzo.



FUTUROS GAS

La cotización del contrato de futuros del gas se mantiene en línea con la cotización diaria, hasta la próxima primavera, con precios alrededor de 44 euros/MWh. A partir de ese momento se confía recuperar cierta normalidad. **La cotización para todo el año 2027 está en 36,47 €/MWh , habiendo bajado un 10% respecto al cierre de marzo.**



	Cotización a 31/3/2026	Cotización a 30/4/2026
3 trim (Q3) 2026	50,23 €/MWh	45,67 €/MWh
4 trim (Q4) 2026	49,74 €/MWh	44,71 €/MWh

Cualquier duda respecto a este informe, pueden contactar con nosotros a través del correo electrónico: info@compras58.com