

# DIRECTORIOS

Es evidente la necesidad de regular el flujo de personas para evitar la aglomeración o paso indeseado de personas no autorizadas a zonas restringidas, así como el guiado de este tráfico de público a las zonas donde se centra el interés de su visita. Es por esto tan recomendable la instalación de una señalética efectiva y coherente con el entorno. Pretendemos mostrar aquí una pequeña muestra de las posibilidades de señalar en este sentido, aunque las variantes en cuanto a formas, materiales, colores y tamaños son innumerables, y sólo tienen el límite de la imaginación.



Fig 1.

Directorio a medida según imagen corporativa.

espacio de iniciativas empresariales		ALCALA DE HENARES AYUNTAMIENTO	
OFICINAS		MÓDULOS	
01	P0	1	
02	P0	2	
03	P0	3	
04	P0	4	
05	P0	5	
06	P1	6	
07	P1	7	
08	P1	8	
09	P1		
10	P1		
11	P1		
12	P1		
13	P1		

Fig 2.

Directorio de lamas intercambiables con zonas de inserción de impresos.

## QUIZA LO MÁS SIMPLE SEA EFECTIVO

**ROTULACIÓN DIRECTA.** Es posible que el soporte donde se pretende señalar sea lo suficientemente plano y acorde con el estilo que se busca, con lo que la rotulación directa, mediante un grafismo adecuado sea suficiente. Esto supone además, un presupuesto muy contenido.



**Fig 4.** Rotulación directa sobre pintura plástica.



**Fig 3.** Rotulación directa sobre acero inoxidable.


**NOTA:** Es imprescindible para un buen acabado que la superficie a rotular presente un acabado no poroso y liso.

## UN SOPORTE PARA TU DIRECTORIO

**ROTULACIÓN SOBRE PLACAS.** Un directorio rotulado sobre una placa de metacrilato (bien incoloro, opaco, o de colores translúcidos), soluciona el problema de tener una superficie base no apta para este fin, además de dar la oportunidad de aportar un toque de color o distinción al emplazamiento de la pieza.



**Fig 5.** Placa de metacrilato rotulada con vinilo de impresión digital.

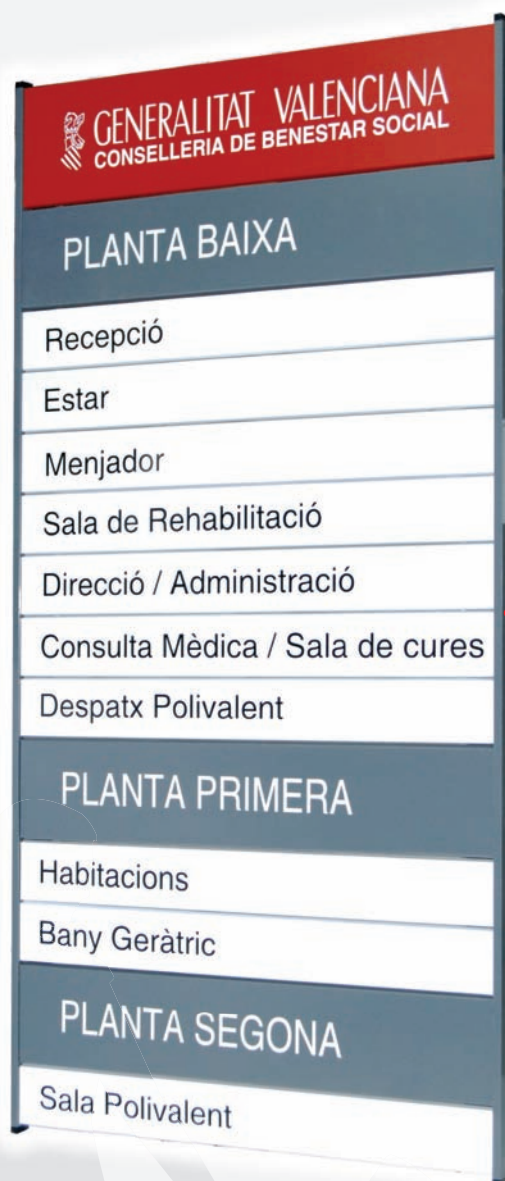


**Fig 6.** Placa de metacrilato incoloro, rotulado con vinilo de corte.

# Lo más BUSCADO de un directorio

**LAMAS INTERCAMBIALES.** La característica más buscada de un directorio, en la mayoría de los casos, es que sea de lamas intercambiables. Esto significa que podremos actuar sobre una de las lamas que señala una empresa, oficina o piso, sin comprometer la estructura ni el resto de lamas.

## LAMAS INTERCAMBIALES DE PERFILES DE ALUMINIO



**Fig 7.** Directorio de lamas intercambiables de aluminio extrusionado 1 columna. Lacado en diferentes colores de acuerdo a imagen corporativa.



**Fig 8.** Directorio de lamas intercambiables de aluminio extrusionado 2 columnas. Lacado en diferentes colores de acuerdo a imagen corporativa.



**Fig 9.** Detalle extracción lamas.



**Fig 10.** Directorio de lamas intercambiables de aluminio extrusionado. Es posible su construcción en una o más columnas, y combinar lamas lacadas y anodizadas.

## MEJORANDO LO PRESENTE...

### LAMAS INTERCAMBIABLES DE MATERIALES A MEDIDA.

Hasta ahora sólo existían en el mercado los directorios de lamas intercambiables a base de perfiles de aluminio comercializados por unas pocas empresas, era necesario adaptar el proyecto a los perfiles existentes. Ante la necesidad de un directorio de 3x2 metros de acero inoxidable o de otro que estuviese construido en un material impreso directamente...

### LAMAS INTERCAMBIABLES DE ACERO INOXIDABLE



**Fig 11.** Directorio de lamas intercambiables de acero inoxidable de 1,5 mm de espesor. Las lamas van fijadas a la estructura mediante tornillos vistos. Todos los materiales utilizados son de acero inoxidable AISI 304. La rotulación se confecciona en vinilo de corte de primera calidad, granallado o impreso directamente mediante tintas UVI.



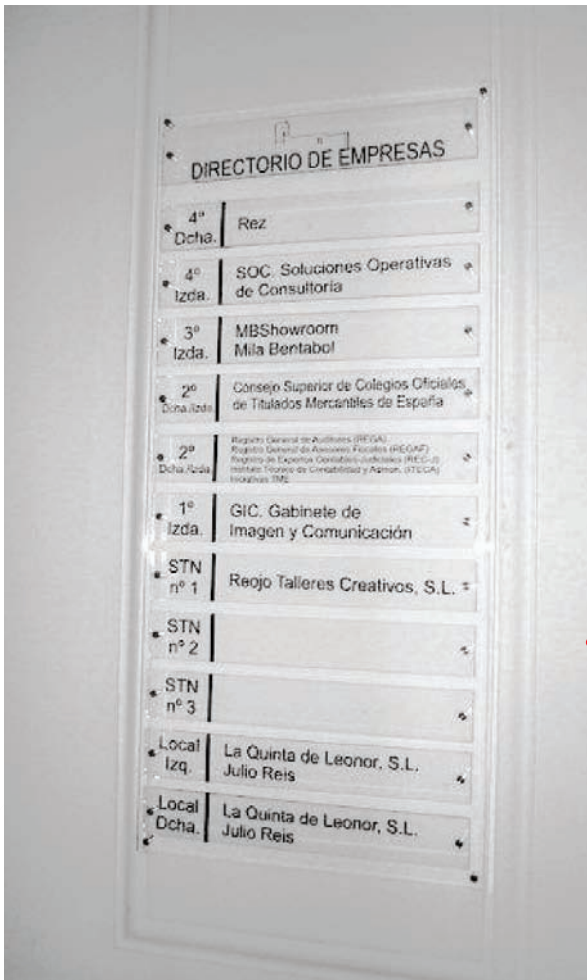
**Fig 12.** Un paso más en cuanto a la calidad de estos elementos: Este directorio totalmente fabricado en acero inoxidable consta de lamas de 1mm de espesor, plegado a modo de bandejas que se rotulan mediante impresión directa con tintas U.V.I. y permiten reproducir logotipos e imágenes a color. Toda la tornillería está oculta, y se puede construir en acero inoxidable pulido, satinado o combinación de las dos terminaciones.




# EL METRACRILATO CON ESTILO

Se fabrican intentando que todos los componentes posibles sean de este material incoloro, para lograr esta imagen nítida y minimalista. Ofrecen una información clara y concisa, y no alteran el estilo de la estancia donde se instalan.

## LAMAS INTERCAMBIABLES DE METACRILATO



**Fig 13.** Consta de una base de metacrilato de 8 mm de espesor, separada de la pared, que contiene las placas rotuladas con vinilo de corte en negro, separadas también de la base con tubos de metacrilato. Resulta una pieza muy discreta.



**Fig 14.** Se compone por placas de metacrilato rotuladas con vinilo de corte, y sustentado por un sistema de varillas cromadas.

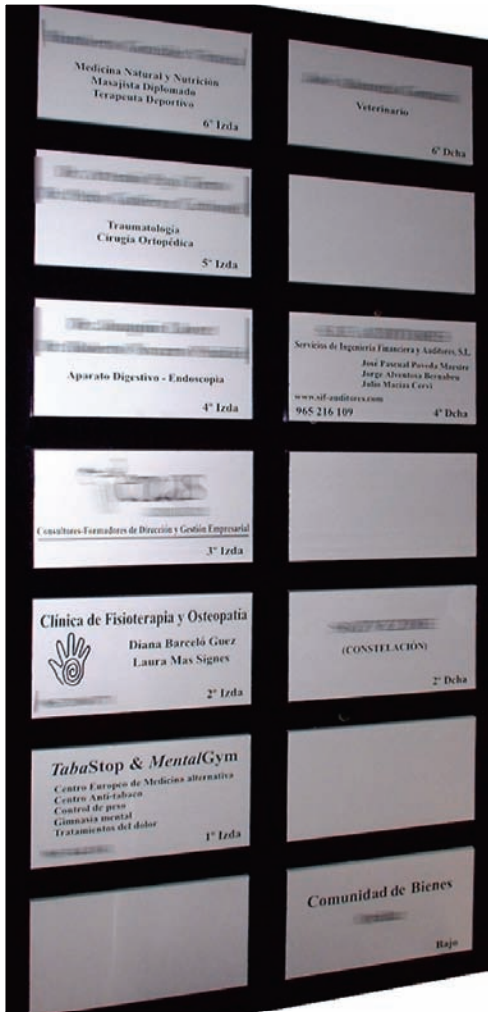


**Deval**

www.buzonesdeval.com

**OTROS DIRECTORIOS**





# OTROS DIRECTORIOS



# DIRECTORIOS

